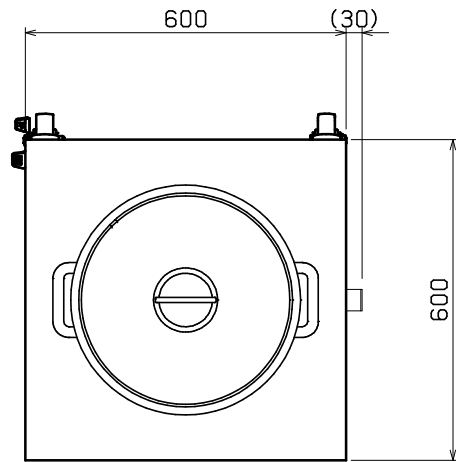
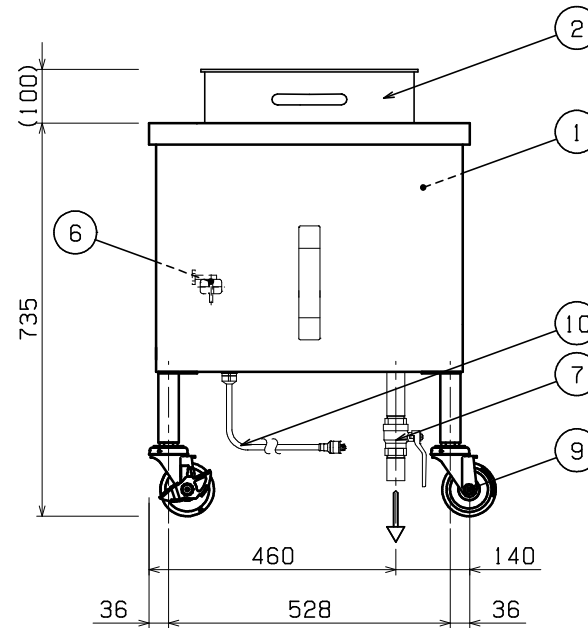
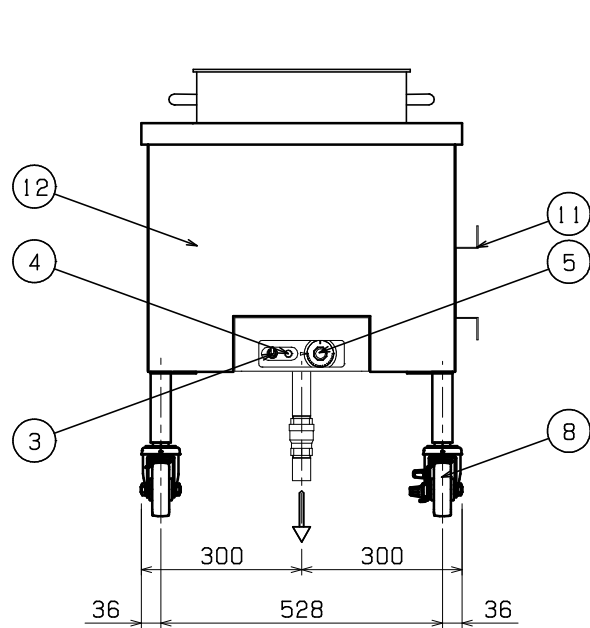


No.	品名 NAME	型式 MODEL	寸法 DIMENSION	台数 QUANTITY
	電気スプォーマーカート	MEWS-CB600	600×600×735	



種類	カート型
定格電源	単相 200V 50/60Hz 2.0kVA
定格消費電力	2.0kW
必要手元開閉器容量	20A
安全装置	フロートスイッチ (水位センサ)
製品重量	4.2kg
付属品	寸胴 (1)、スノコ (2)、浮き止め (2)



部番	品名	材質	備考
1	槽	SUS304	
2	寸胴	SUS304	4.5リットル
3	電源スイッチ		
4	電源ランプ		
5	サーモスタット		30~110℃
6	フロートスイッチ	SUS304	
7	排水口		25A
8	自在キャスター	ウレタン	φ100 ストッパー付き
9	自在キャスター	ウレタン	φ100
10	電源コード		2m 接地2P 20A引掛プラグ付
11	電源コード掛け	SUS430	
12	本体	SUS430	No. 4仕上

※ 改善の為、仕様及び外観を予告なしに変更することがあります。
 ※ 設置上の注意 熱機器の設置については安全の為、消防法の設置基準に従って設置してください。

業務用総合厨房機器メーカー  MARUZEN CO., LTD.	変更事項 ALTERATION	尺度 SCALE A3: 1/10	日付 DATE	図番 DRAWING No. 07721	工事名称 TITLE	納品日 DATE OF DELIVERY
		検図 CHECK	設計 DESIGN	製図 DRAW	営業担当 CHARGE	図面名称 DRAWING CORD 電気スプォーマーカート