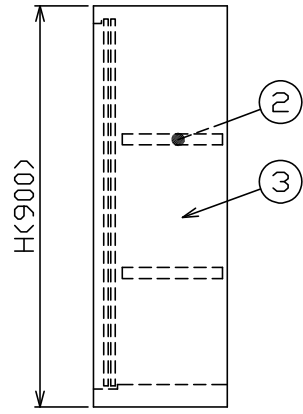
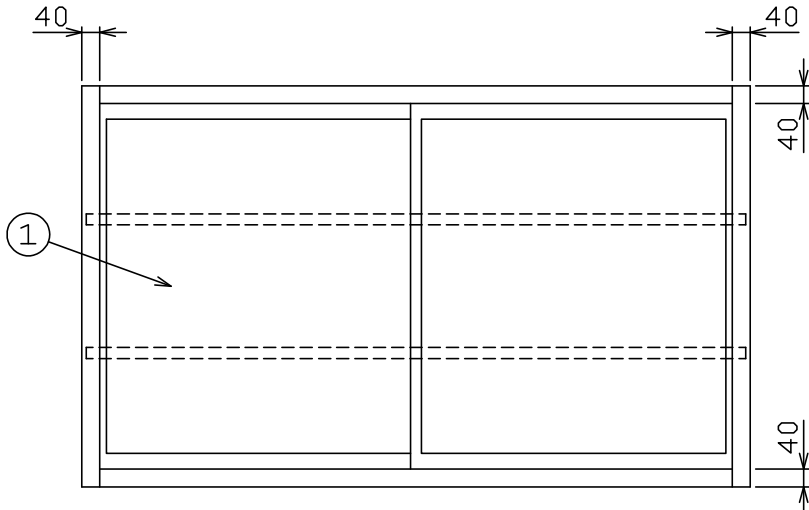
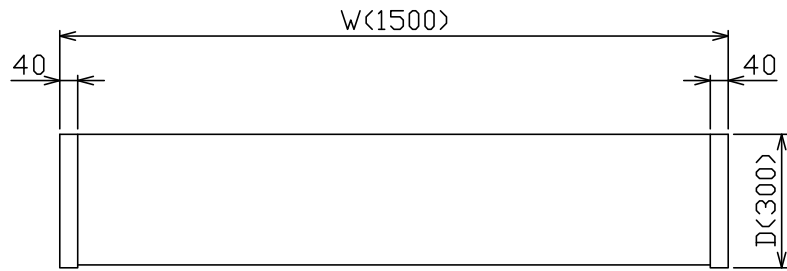



No.	品名NAME	台数QUANTITY	型式MODEL	寸法MEASUR
	304ブリームシリーズ 吊戸棚 ガラス戸		BCS6X・BCS9X	



型式	寸法	W	D	H	棚数	JFEA適合品
BCS6X-0630		600	300	600	1	
BCS6X-0730		750	300	600	1	
BCS6X-0930		900	300	600	1	
BCS6X-1030		1000	300	600	1	
BCS6X-1230		1200	300	600	1	☆
BCS6X-1530		1500	300	600	1	☆
BCS6X-1830		1800	300	600	1	
BCS6X-0635		600	350	600	1	
BCS6X-0735		750	350	600	1	
BCS6X-0935		900	350	600	1	
BCS6X-1035		1000	350	600	1	
BCS6X-1235		1200	350	600	1	
BCS6X-1535		1500	350	600	1	
BCS6X-1835		1800	350	600	1	
BCS9X-0630		600	300	900	2	
BCS9X-0730		750	300	900	2	
BCS9X-0930		900	300	900	2	☆
BCS9X-1030		1000	300	900	2	
BCS9X-1230		1200	300	900	2	
BCS9X-1530		1500	300	900	2	☆
BCS9X-1830		1800	300	900	2	
BCS9X-0635		600	350	900	2	
BCS9X-0735		750	350	900	2	
BCS9X-0935		900	350	900	2	☆
BCS9X-1035		1000	350	900	2	
BCS9X-1235		1200	350	900	2	
BCS9X-1535		1500	350	900	2	
BCS9X-1835		1800	350	900	2	

部番	品名	材質	備考
1	ガラス引違戸	ガラス	t5.0(四方アルミ枠付)
2	自在棚	SUS304	t0.8 No4仕上
3	本体	SUS304	t0.8 No4仕上

※ 改善の為、仕様及び外観を予告なしに変更することがあります。



※本図はBCS9X-1530を示す

 業務用総合厨房機器メーカー 株式会社 マルゼン MARUZEN CO., LTD.	変更事項ALTERATION	縮尺SCALE	日付DATE	図番DRAWING No.	工事名TITLE	備考REMARKS
		1/2	-	03311		
	検図CHECK	設計DESIGN	製図DRAW	営業担当CHARGE	図面名称DRAWING CORD	承認印APPROVED
				304ブリームシリーズ 吊戸棚 ガラス戸		